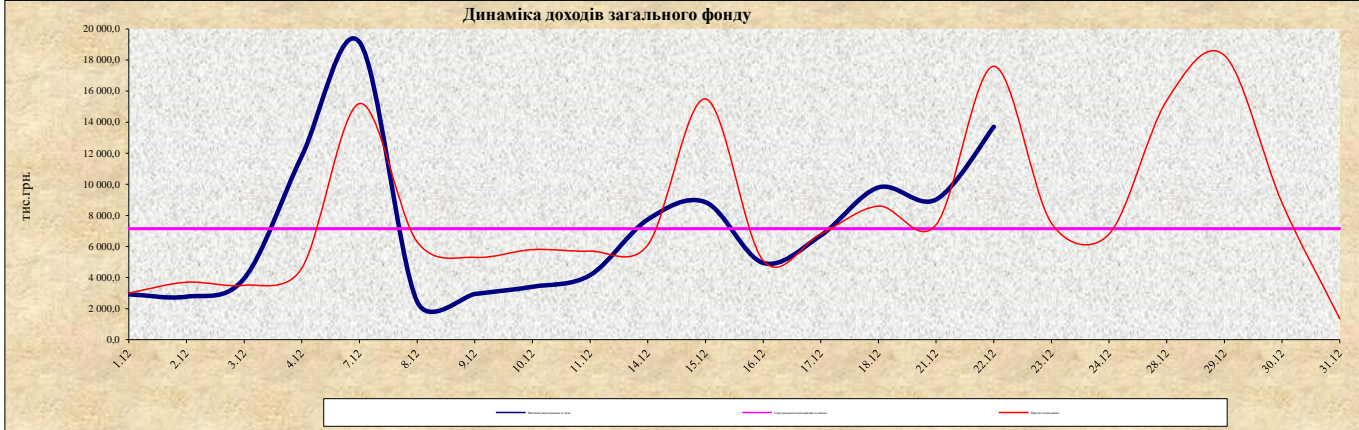


Динаміка надходжень податків та неподаткових платежів за грудень 2020 року станом на 23.12.2020															
Дата	Податок з доходів фізичних осіб	Акцизний податок (всього)	в т.ч акциз на алкоголь та тютюн	в т.ч акциз на паливе (вироблене та ввезене)	Податок на нерухоме майно	Плата за землю	Єдиний податок	Плата за надання інших адмінпослуг	Реклама, пайова участь (бюджетотрим.) , повернення	Плата за оренду майна	Плата за розміщення тимчасово вільних коштів	Інші платежі	Фактичні надходження (грудень)	Прогноз надходжень	Відсоток виконання до прогнозу
01.12.20	1 437.2	230.5	14.9	215.6	71.5	128.3	469.3	25.0	6.2	0.0	452.0	99.9	2 919.9	3 000.0	97%
02.12.20	1 304.1	235.9	5.1	230.8	59.9	140.8	961.3	35.2	12.3	0.0	0.0	18.1	2 767.6	3 700.0	75%
03.12.20	1 989.1	336.2	5.4	330.8	15.6	125.2	538.5	35.9	58.7	802.8	0.0	33.9	3 935.9	3 500.0	112%
04.12.20	10 649.2	352.8	11.3	341.5	4.2	-51.0	751.8	76.1	12.8	0.0	0.0	24.1	11 820.0	4 600.0	257%
07.12.20	17 160.5	768.9	35.2	733.7	5.0	303.3	806.4	43.5	46.5	0.0	0.0	22.4	19 156.5	15 200.0	126%
08.12.20	1 560.1	304.2	56.5	247.7	-253.1	230.9	430.4	70.6	88.0	0.0	0.0	22.3	2 453.4	6 300.0	39%
09.12.20	1 762.4	454.6	14.6	440.0	37.0	71.2	395.7	20.3	62.2	0.0	0.0	135.8	2 939.2	5 300.0	55%
10.12.20	1 935.5	309.3	14.1	295.2	59.8	329.5	477.4	77.3	196.6	0.0	0.0	20.2	3 405.6	5 800.0	59%
11.12.20	2 819.5	459.3	5.9	453.4	25.1	144.7	597.8	38.3	40.7	0.0	0.0	30.7	4 156.1	5 700.0	73%
14.12.20	3 877.3	870.9	226.0	644.9	-25.2	320.4	711.1	45.4	1930.4	0.0	0.0	7.1	7 737.4	6 100.0	127%
15.12.20	6 922.2	311.1	10.3	300.8	95.2	427.5	840.5	48.8	27.1	0.0	0.0	180.5	8 852.9	15 500.0	57%
16.12.20	2 578.7	362.8	133.1	229.7	19.4	926.3	894.5	77.7	18.9	0.0	0.0	63.7	4 942.0	5 100.0	97%
17.12.20	4 742.4	348.9	28.2	320.7	194.6	365.4	965.1	32.3	39.1	0.0	0.0	20.7	6 708.5	6 800.0	99%
18.12.20	7 094.5	458.0	34.4	423.6	86.0	605.1	1 179.1	28.9	6.1	0.0	311.0	31.3	9 800.0	8 600.0	114%
21.12.20	5 737.9	776.7	160.0	616.7	233.2	429.0	1 731.4	65.8	11.8	0.0	0.0	37.4	9 023.2	7 400.0	122%
22.12.20	11 522.0	394.4	127.7	266.7	45.8	805.3	813.0	73.7	21.9	0.0	0.0	27.1	13 703.2	17 600.0	78%
23.12.20				0.0								0.0		7 500.0	0%
24.12.20				0.0								0.0		6 800.0	0%
28.12.20				0.0								0.0		15 400.0	0%
29.12.20				0.0								0.0		18 300.0	0%
30.12.20				0.0								0.0		8 800.0	0%
31.12.20				0.0								0.0		1 350.6	0%
всього	83 092,6	6 974,5	882,7	6 091,8	674,0	5 301,9	12 563,3	794,8	2 579,3	802,8	763,0	775,1	114 321,3	178 350,6	64,1%

Динаміка надходжень до бюджету розвитку за грудень 2020 р. станом на 23.12.2020р. (тис.грн.)					
Продаж землі	Приватизація майна	Пайова участь	Гарантії, надані міськими радами	Всього	
7145.1	0,0	0,0	0,0	0,0	0,0
7145.1	0,0	0,0	0,0	0,0	0,0
7145.1	0,0	0,0	10,0	0,0	10,0
7145.1	0,0	0,0	0,0	1,0	1,0
7145.1	0,0	0,0	0,0	0,0	0,0
7145.1	0,0	0,0	0,0	0,0	0,0
7145.1	0,0	0,0	5,5	0,0	5,5
7145.1	0,0	0,0	0,0	0,0	0,0
7145.1	0,0	0,0	0,0	0,0	0,0
7145.1	0,0	0,0	0,0	0,0	0,0
7145.1	0,0	0,0	0,0	0,0	0,0
7145.1	0,0	0,0	6,6	0,0	6,6
7145.1	0,0	0,0	616,8	0,0	616,8
7145.1	63,9	0,0	0,0	0,0	63,9
7145.1	0,0	0,0	0,0	0,0	0,0
7145.1					0,0
7145.1					0,0
7145.1					0,0
7145.1					0,0
7145.1					0,0
7145.1					0,0
7145.1					0,0
7145.1					0,0
всього	63,9	0,0	638,9	1,0	703,9



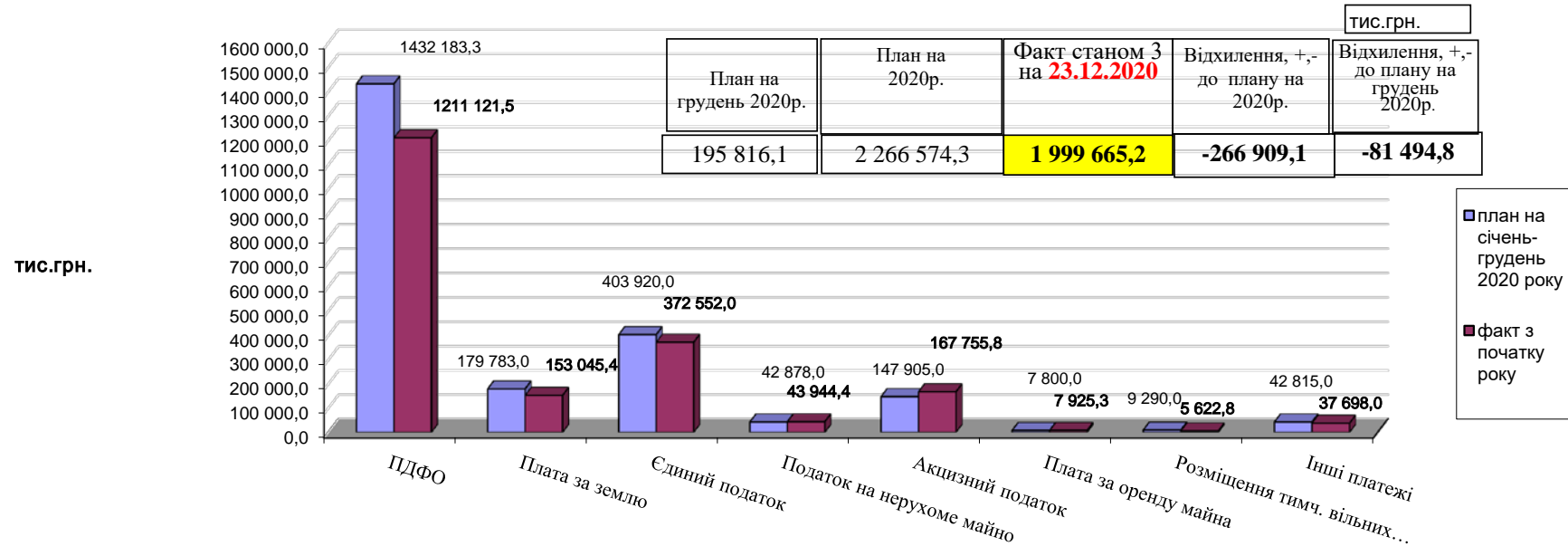
**Залишок коштів
бюджету розвитку (тис.грн.)**

23.12.2020	639,0
------------	--------------

**Розміщено на депозит
бюджету розвитку (тис.грн.)**

23.12.2020	0,0
------------	------------

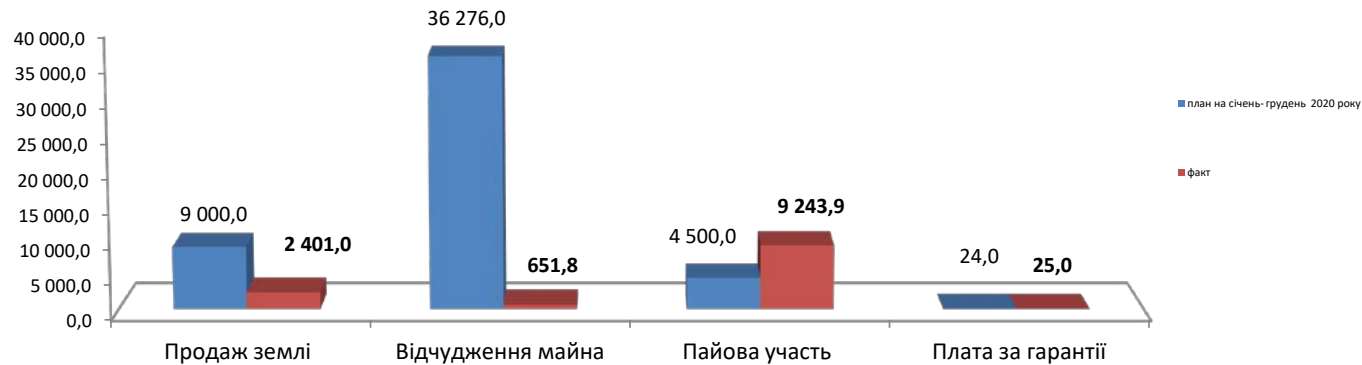
Надходження доходів до загального фонду станом на 23.12.2020



Надходження податків до бюджету розвитку станом на 23.12.2020р.

розміщено на депозит (тис.грн.)	надходження від продажу землі (тис.грн.)		надходження від відчуження майна (тис.грн.)		пайова участь у розвитку інфраструктури м. Черкаси (тис.грн.)		плата за гарантії, надані міськими радами		всього податків (доходи бюджету розвитку, тис.грн.)			залишок до розподілу бюджету розвитку станом на 23.12.2020 (тис.грн.)
	план на 2020р.	факт	план на 2020р.	факт	план на 2020р.	факт	план на 2020р.	факт	план на 2020р.	факт	відхилення	
0,0	9 000,0	2 401,0	36 276,0	651,8	4 500,0	9 243,9	24,0	25,0	49 800,0	12 321,8	-37 478,2	638,98

Надходження до бюджету розвитку, тис.грн.



ПДФО	1 432 183,3	1 211 121,5
Плата за землю	179 783,0	153 045,4
Єдиний податок	403 920,0	372 552,0
Податок на нерухоме майно	42 878,0	43 944,4
Акцизний податок	147 905,0	167 755,8
Плата за оренду майна	7 800,0	7 925,3
Розміщення тимч. вільних коштів	9 290,0	5 622,8
Інші платежі	42 815,0	37 698,0
Всього доходів	2 266 574,3	1 999 665,2
Продаж землі	9 000,0	2 401,0
Відчуження майна	36 276,0	651,8
Пайова участь	4 500,0	9 243,9
Плата за гарантії	24,0	25,0

Аналіз планових показників надходжень до **загального** фонду міського бюджету 2020 рік

(без т рансферт ів)

	№ рішення	дата	січень	лютий	березень	квітень	травень	червень	липень	серпень	вересень	жовтень	листопад	грудень	ВСЬОГО
Розпис доходів ЗФ на 2020 рк	2-5671	27.12.2019	168 072,9	187 415,6	150 049,8	212 053,0	195 599,5	172 965,1	208 916,8	189 364,1	182 456,6	204 712,8	199 152,3	197 839,9	2 268 598,0
Зміни до розпису доходів ст аном на 23.12.2020р. :			0,0	5 000,0	4 000,0	-9 000,0	0,0	0,0	0,0	13 063,0	-13 063,0	0,0	0,0	-2 023,7	-2 023,7
службова записка	1	28.02.2020	0,0	5 000,0	4 000,0	-9 000,0									0,0
службова записка	2	31.08.2020								13 063,0	-13 063,0				0,0
рішення ЧМР	2-6406	25.11.2020												-2 023,7	-2 023,7
Уточнений розпис доходів			168 072,9	192 415,6	154 049,8	203 053,0	195 599,5	172 965,1	208 916,8	202 427,1	169 393,6	204 712,8	199 152,3	195 816,1	2 266 574,3

Аналіз планових показників надходжень до **спеціального** фонду міського бюджету 2020 рік

(без т рансферт ів т а власних надходжень бюджет них уст анов)

	№ рішення	дата	січень	лютий	березень	квітень	травень	червень	липень	серпень	вересень	жовтень	листопад	грудень	ВСЬОГО
Розпис доходів СФ на 2020 рк	2-5671	27.12.2019	1 050,3	5 176,9	970,3	1 782,6	5 600,6	2 303,7	2 007,6	3 811,3	1 771,6	1 581,3	3 714,7	2 158,0	31 928,7
Зміни до розпису доходів ст аном на 23.12.2020р. :			0,0	0,0	-597,7	-481,8	0,0	0,0	0,0	0,0	500,0	-536,5	0,0	28 604,0	27 488,0
рішення ЧМР	2-5679	27.01.2020	0,0	0,0	0,0	0,0	0,0	0,0	0,0	0,0	500,0	500,0	0,0	29 000,0	30 000,0
рішення ЧМР	2-6406	25.11.2020			-597,7	-481,8					-1 036,5			-396,0	-2 512,0
Уточнений розпис доходів			1 050,3	5 176,9	372,6	1 300,7	5 600,6	2 303,7	2 007,6	3 811,3	2 271,6	1 044,8	3 714,7	30 762,0	59 416,7

Аналіз планових показників надходжень до **спеціального** фонду міського бюджету 2020 рік

БЮДЖЕТ РОЗВИТКУ

	№ рішення	дата	січень	лютий	березень	квітень	травень	червень	липень	серпень	вересень	жовтень	листопад	грудень	ВСЬОГО
Розпис доходів БЮДЖЕТ розвитку 2020 рк	2-5671	27.12.2019	802,0	902,0	952,0	1 252,0	1 252,0	1 352,0	1 452,0	1 452,0	1 252,0	1 052,0	1 052,0	752,0	13 524,0
Зміни до розпису доходів ст аном на 23.12.2020р. :			0,0	0,0	0,0	0,0	0,0	0,0	0,0	0,0	500,0	500,0	0,0	29 000,0	30 000,0
Уточнений розпис доходів			802,0	902,0	952,0	1 252,0	1 252,0	1 352,0	1 452,0	1 452,0	1 752,0	1 552,0	1 052,0	29 752,0	43 524,0